


CREACIÓN DE CUENTA EN MI AULA

Si eres un usuario nuevo este apartado es para ti, de lo contrario, da clic en la siguiente liga <http://itatitalaquia.edu.mx/documentos/recuperacion.pdf>

1. Para darte de alta como usuario de la plataforma virtual del ITAt dirígete a la siguiente dirección de internet <http://miaula.itatitalaquia.edu.mx>



Nombre de usuario

Contraseña

Recordar nombre de usuario

Ingresar

Ingresar como invitado

¡Divido su nombre de usuario o contraseña!

Las 'Cookies' deben estar habilitadas en su navegador.

Algunos cursos pueden permitir el acceso de invitados.

Registrarse como usuario

Para acceso completo a este sitio, Usted necesita primeramente crear una cuenta.

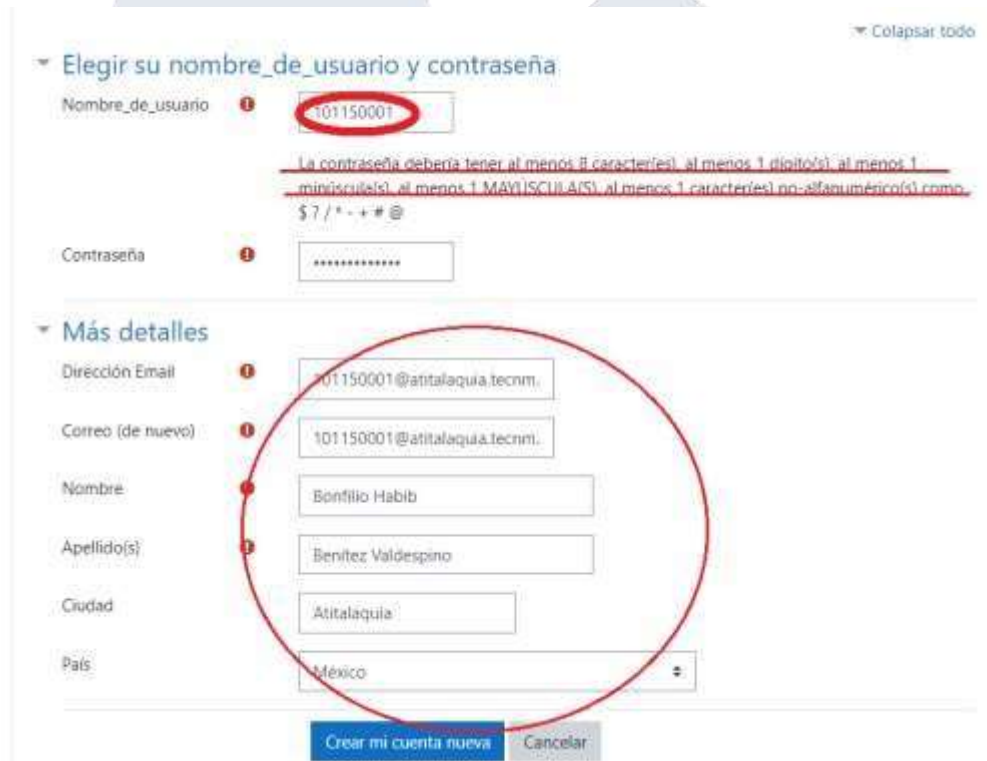
[Comenzar ahora creando una cuenta nueva](#)

2. Es necesario registrarse como usuario nuevo, Pulsa en el botón
3. Elige un nombre de usuario si eres docente y si eres alumno escribe tu número de control (es un pseudónimo que debe contener sólo minúsculas) y una contraseña.


Para la contraseña lee con cuidado las restricciones anotadas arriba del recuadro de Contraseña. Escribe completa y correctamente los datos que se te piden y pulsa en (Anota tu nombre de usuario y contraseña en un lugar seguro y tenlos a la mano, de hecho, es preferible que los aprendas de memoria).

4. Escribe tu correo electrónico otorgado por la institución (


usuario@atitalaquia.tecnm.mx), es obligatorio usar ese dominio, de otra manera te marcara error.




▼ Elegir su nombre_de_usuario y contraseña


Nombre_de_usuario  101150001


La contraseña debería tener al menos 8 caracteres, al menos 1 dígito(s), al menos 1 minúscula(s), al menos 1 MAYÚSCULA(S), al menos 1 carácter(es) no-alfanumérico(s) como: \$? / * - + # @


Contraseña 

▼ Más detalles

Dirección Email  101150001@atitalaquia.tecnm.

Correo (de nuevo)  101150001@atitalaquia.tecnm.

Nombre  Bonfilio Habib

Apellido(s)  Benítez Valdespino

Ciudad Atitalaquia

País México


[Crear mi cuenta nueva](#) [Cancelar](#)

En caso de no escribir correctamente el correo la plataforma te lo indicará.




Nueva cuenta.



▼ Elegir su nombre_de_usuario y contraseña

Nombre_de_usuario 


La contraseña debería tener al menos 8 caracter(es), al menos 1 dígito(s), al menos 1 minúscula(s), al menos 1 MAYÚSCULA(S), al menos 1 caracter(es) no-alfanumérico(s) \$? / * - + = @


Contraseña 


▼ Más detalles

Dirección Email  


Este Email no figura entre los permitidos (atitla@uakitecn.mx)

Correo (de nuevo) 

Nombre 

Apellido(s) 

Ciudad

País 

5. La plataforma te enviará un correo de confirmación, el cual deberás contestar para concluir con el proceso de darte de alta (A veces el correo llega a la carpeta del SPAM o también llamada correo no deseado).
5. Cuando contestes el correo de confirmación, tu navegador de internet te llevará a tu primera sesión en el Aula Virtual.